
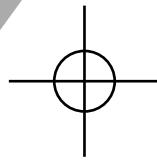


※型紙をカットする前に定規などで寸法を測り
プリントが拡大縮小されていないかを確認してください。



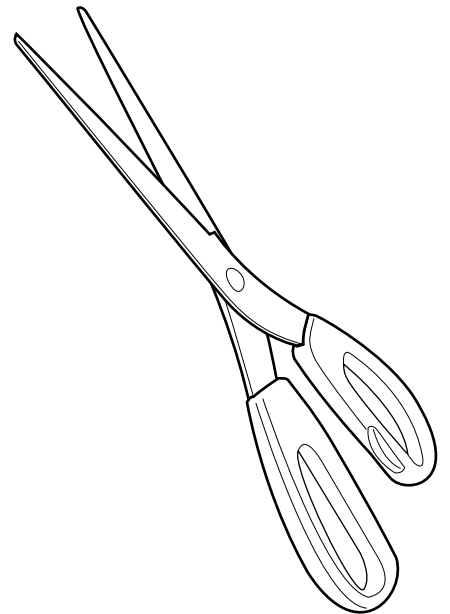
合わせ位置③



型紙A 左側

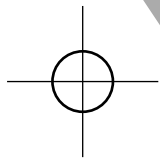
合わせ位置②

合わせ位置①



線に沿ってハサミでカットしてください

※型紙をカットする前に定規などで寸法を測り
プリントが拡大縮小されていないかを確認してください。




合わせ位置③

型紙A 右側

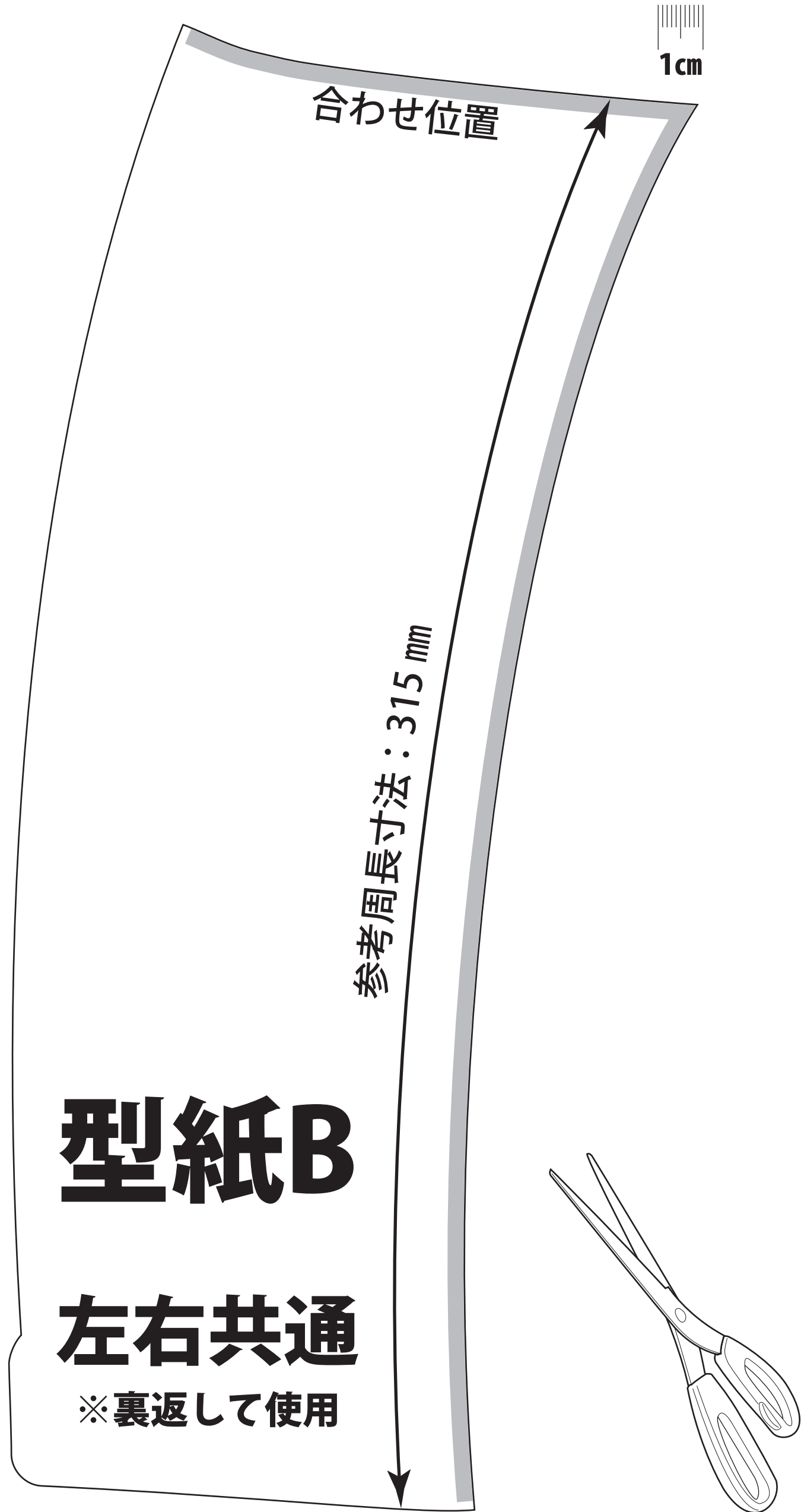
合わせ位置②

合わせ位置①



線に沿ってハサミでカットしてください

※型紙をカットする前に定規などで寸法を測り
プリントが拡縮されていないかを確認してください。

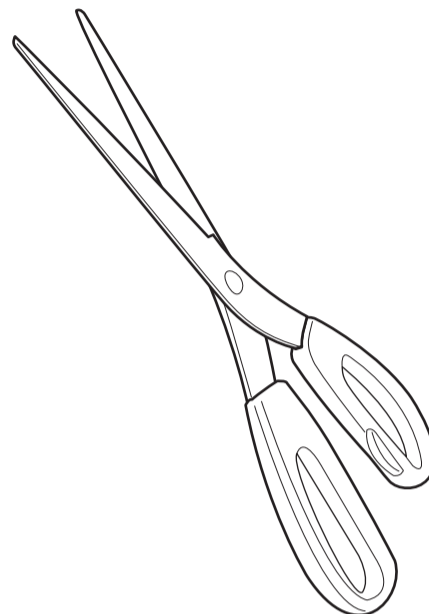


線に沿ってハサミでカットしてください

※型紙をカットする前に定規などで寸法を測り
プリントが拡大されていないかを確認してください。



1cm



型紙D 左右共通

※裏返して使用

合わせ位置

線に沿ってハサミでカットしてください

型紙C 左右共通

※裏返して使用

合わせ位置

